

2019年度 活動総合期間報告

サーフ90茅ヶ崎ライフセービングクラブ

1. 活動日数

61日間 (3/16(土)、4/6~9/29の土日、10/20(日))

2. 活動人数

	19年	18年	17年	16年	15年	14年
1日平均参加人数	8.5人	9.3人	8.7人	8.9人	8.2人	8.3人
のべ参加人数	520人	504人	428人	418人	386人	438人

3. パトロール時間

4,5,6,9月

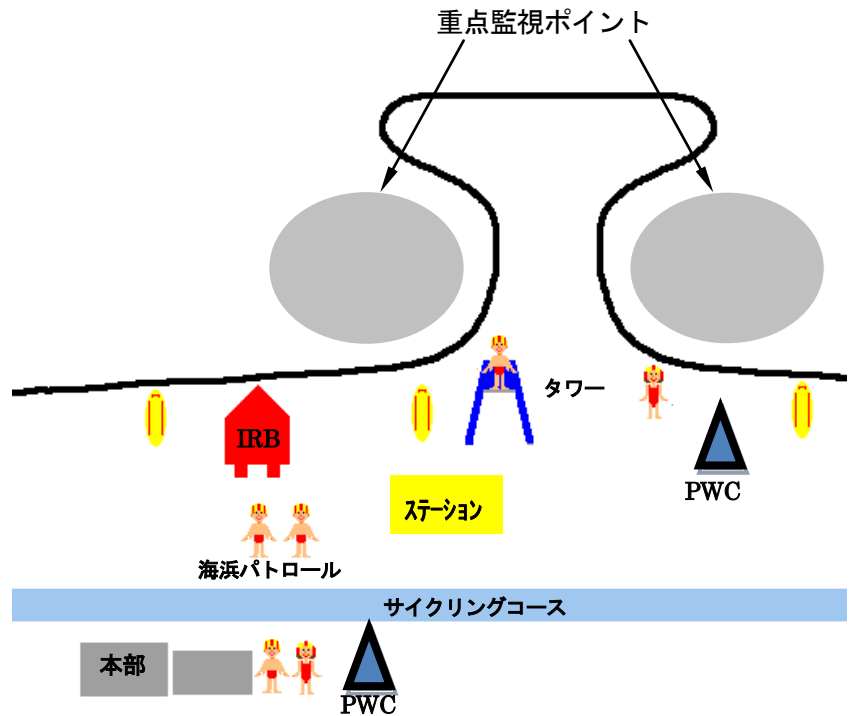
10:00~14:00位まで主にトレーニング。
海の状況により都度パトロールへ切替。

7,8月

9:00~17:00位までパトロールを実施。
終了時間は、その時の海の状況により変わることあり。

10~3月

各種イベントの主催・サポート事業



4. パトロール体制

基本的には昨年と同様。

海の状況によっては、砂浜に拠点となるステーションを設置し、監視活動を行った。

5. レスキュー

総件数：8件

	19年	18年	17年	16年	15年	14年
ボードレスキュー	4件	2件	0件	1件	11件	0件
PWCレスキュー	1件	0件	1件	4件	4件	
IRBレスキュー	0件	0件	0件	0件	0件	2件
チューブレスキュー	2件	0件	0件	0件	4件	1件
その他	1件	0件	0件	1件	0件	0件
総件数	8件	2件	1件	6件	19件	3件

6. ファーストエイド

総件数：35件 救急車要請(レスキュー・FA合計)：0件

	19年	18年	17年	16年	15年	14年
軽傷	21件	22件	25件	28件	15件	24件
接触(サーfer同士)	4件	1件	1件	1件	2件	1件
生物(クラゲ等)	8件	16件	33件	5件	10件	19件
熱中症	1件	1件	0件	0件	2件	0件
その他	1件	3件	2件	3件	2件	1件
総件数	35件	43件	61件	37件	31件	45件

7. 迷子

件数： 2 件

	19 年	18 年	17 年	16 年	15 年	14 年
件数	1 件	2 件	0 件	1 件	3 件	0 件

8. 事故

件数： 0 件

9. イベント対応

件数： 34 件

	19 年	18 年	17 年	16 年	15 年	14 年
件数	34 件	27 件	30 件	26 件	23 件	23 件

10. 今シーズンを振り返って

今シーズンの活動は、3/16～10/20 の土日祭日の 61 日間、主にヘッドランドビーチにて、パトロール・イベントのサポート・各種訓練を行いました。

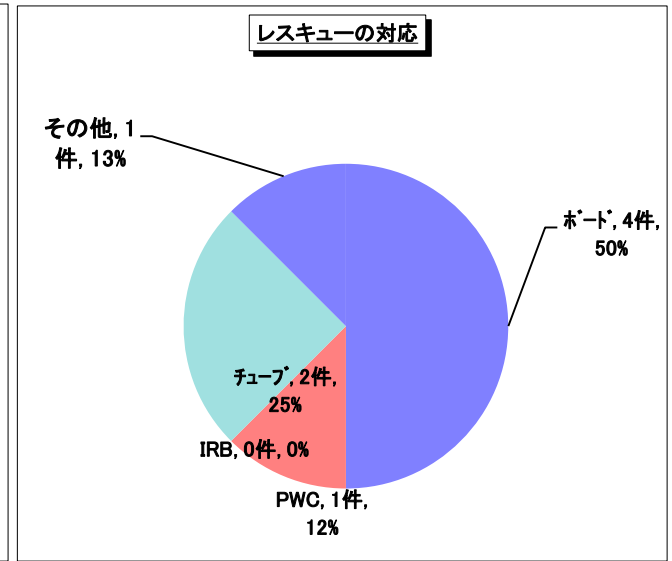
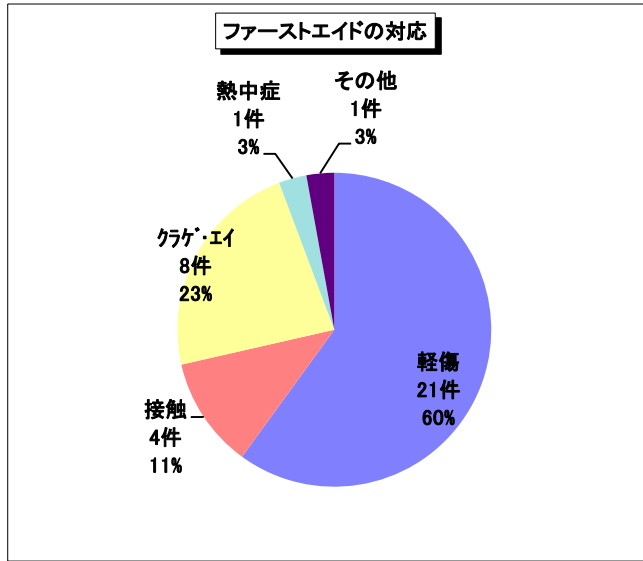
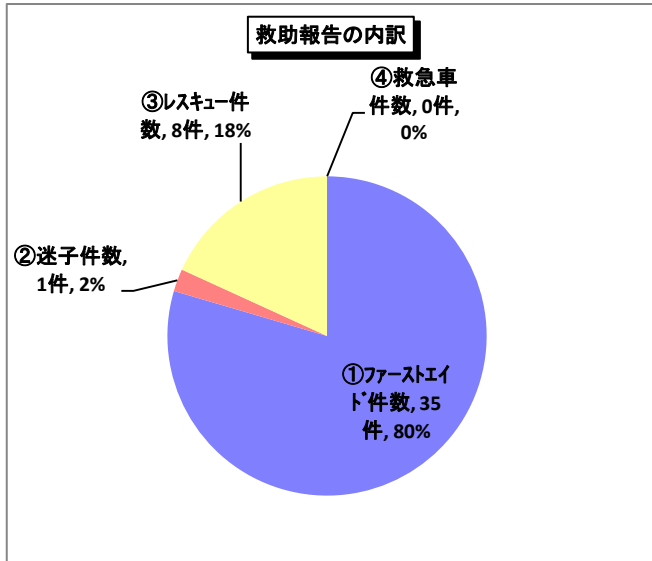
日々の活動人員は 8.5 人/日で昨年より 0.8 人減でしたが、イベント件数は 34 件と 4 年連続の 25 件以上となり、人員確保に大変苦労しました。また昨年同様砂かきに始まり砂かきに終わるといった印象で、ライフセービング活動と同時に活動場所の環境整備や機材メンテナンスに多くの時間を割かれるシーズンとなりましたが、大きな事故もなく無事に活動期間を終えることができました。

今年は比較的レスキュー件数が多く、T バーサイドのカレントに流されるといった案件や、ヘッドランドビーチ以外の所から通報を受けて PWC でレスキューに向かうこともありましたが、迅速に対応することができました。

来シーズンは基本的なレスキュースキルの向上と共に、状況に応じて臨機応変に対応できる体制の構築と、事故を未然に防ぐための各種啓蒙活動に取り組み、地域の安全に貢献していきたいと考えております。

以 上

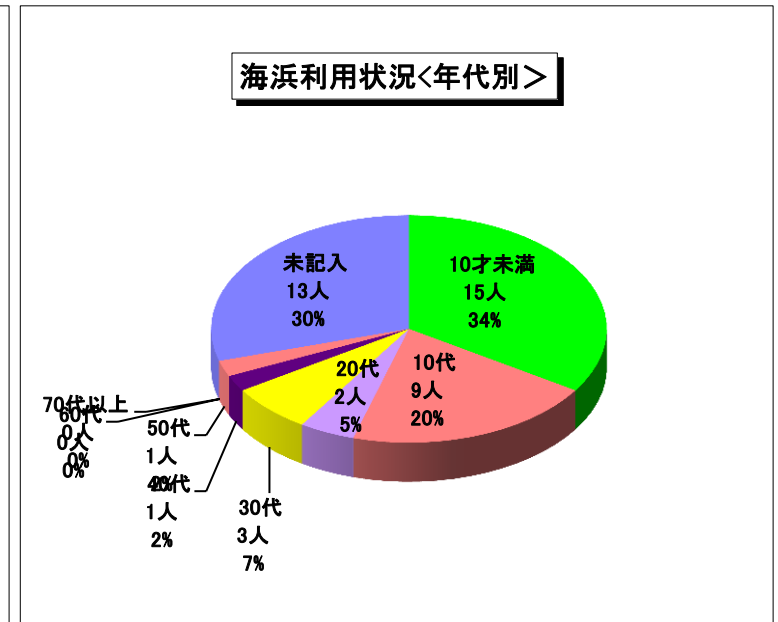
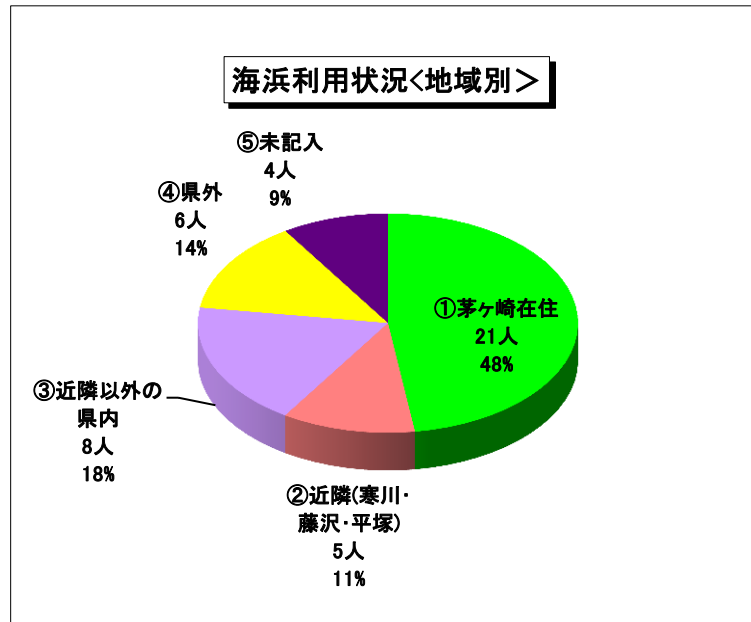
救助・ファーストエイドの各種グラフ



■救助報告総件数	44件
①ファーストエイド件数	35件
②迷子件数	1件
③レスキュー件数	8件
④救急車件数	0件

■地域別	
①茅ヶ崎在住	21人
②近隣(寒川・藤沢・平塚)	5人
③近隣以外の県内	8人
④県外	6人
⑤未記入	4人

■年齢別	
10才未満	15人
10代	9人
20代	2人
30代	3人
40代	1人
50代	1人
60代	0人
70代以上	0人
未記入	13人



天候グラフ

晴れ	晴/曇	曇	曇/雨	台風
29	10	8	14	0

4～10月の天候

